

Ablesen digitaler Zählerstände

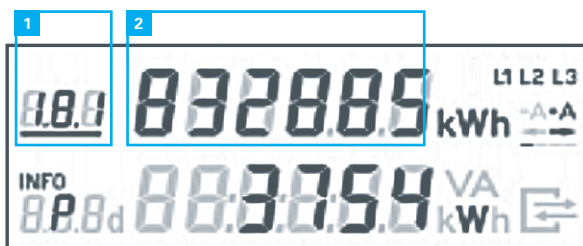
Der digitale Stromzähler verfügt über ein elektronisches Display, das Ihnen Ihren Zählerstand anzeigt.

Die Anzeige zwischen den einzelnen Tarifkennzeichen/Zählwerken wechselt automatisch alle zehn Sekunden. Wenn Sie einen Zweitarifzähler haben, werden die beiden Zählwerke 1.8.1 und 1.8.2 abwechselnd jeweils für zehn Sekunden eingeblendet.

1 Tarifkennzeichen

- 1.8.0 = Bezug Eintarif
- 1.8.1 = Bezug Hochtarif (HT)
- 1.8.2 = Bezug Niedertarif (NT)
- 2.8.0 = Erzeugung bzw. Einspeisung

2 aktueller Zählerstand



Zähler mit Einspeiseanlage

Falls Sie eine Einspeiseanlage nach dem Erneuerbaren Energien- oder Kraft-Wärme-Kopplungsgesetz haben, erhalten Sie im Dezember zusätzlich einen Ablesebrief von uns. Darin bitten wir Sie, unabhängig von Ihrem Strombezug, um die Mitteilung Ihres Zählerstands. Das Übermitteln ist beispielsweise per E-Mail, telefonisch oder auch per QR-Code möglich.

Ansprechpartner


Team Netznutzung
 Telefon: 07821 280-78926
 netznutzung@uewm.de

Überlandwerk Mittelbaden GmbH & Co. KG

Lotzbeckstraße 45
 77933 Lahr

info@uewm.de
 www.uewm.de

Zählerstand ablesen – ganz einfach



Zähler richtig ablesen

Der Stromzähler dient zur Ermittlung Ihres exakten Stromverbrauchs. Jeder Stromzähler hat eine Zählernummer, die eindeutig Ihrer Verbrauchsstelle zugeordnet ist. Jährlich muss der Zählerstand abgelesen und an den Netzbetreiber, das Überlandwerk Mittelbaden, übermittelt werden.

Durch die Ablesung vermeiden Sie eine Schätzung Ihres Stromverbrauchs und bezahlen nur so viel, wie Sie tatsächlich verbraucht haben.

Übermitteln des Zählerstands und der Zählernummer

Ein Mal im Jahr lesen wir für Sie Ihren Zählerstand ab. Hierfür benötigen wir lediglich den Zugang zu Ihrem Stromzähler. Falls unsere Stromableser keinen Zugang erhalten, hinterlassen sie eine Ablesekarte mit der Bitte um Selbstablesung. Die folgende Anleitung erklärt Ihnen, wie Sie Ihren Zähler selbst ablesen.



Analoge Zähler

Der analoge Zähler zeigt den aktuellen Zählerstand in Kilowattstunden (kWh) durch ein mechanisches Zählwerk an. Die letzte rot hinterlegte Nachkommastelle wird beim Ablesen nicht mitberücksichtigt, da nur volle Kilowattstunden berechnet werden.


Zählernummer und Zählerstand beim Eintarifzähler

- >> Ihre Zählernummer **1** steht direkt über dem Zählerstand.
- >> Beim Eintarifzähler wird der Zählerstand gut sichtbar im unteren Bereich angezeigt. Lesen Sie den Zählerstand **2** ohne die rot hinterlegte Nachkommastelle ab.



Zählernummer und Zählerstände beim Zweitarifzähler

- >> Die Zählernummer **1** ist ganz unten aufgeführt.
- >> Der Zweitarifzähler unterscheidet zwischen Hochtarif (HT) und Niedertarif (NT) **2**. Damit unterschiedliche Strompreise abgerechnet werden können, muss der Zähler beide




- Tarife in zwei getrennten Zählerwerken erfassen. Beim Ablesen des Zählers müssen Sie darauf achten, dass Sie den richtigen Zählerstand beim entsprechenden Tarif HT oder NT eintragen.
- >> Auf dem Stromzähler können auch andere Firmennamen wie zum Beispiel Syna oder Süwag stehen.

Digitale Zähler


Die Zählernummer Ihres digitalen Stromzählers finden Sie immer in der Nähe eines Barcodes. Wenn Sie sich nicht sicher sind, nehmen Sie einfach Ihre letzte Stromrechnung zur Hand. Dort ist die Zählernummer ebenfalls aufgeführt.

1 Zählernummer

ISKRA MT 681



EMH eHZ



EMH ED300L/ED300S



ISKRA MT175



EMH eBZD

